

# Zoom

Schritt-für-Schritt-  
Anleitung für die erste  
Nutzung

Hallo Celina Voigt,

Sie wurden zu einem Zoom Webinar eingeladen.

Zeitangabe: 17.Dez..2021 11:00 Amsterdam, Berlin, Rom, Stockholm, Wien  
Thema

Sie können Sie von einem PC-, Mac-, iPad-, iPhone- oder Android-Gerät aus beitreten:

[Zum Beitreten hier klicken](#)

Hinweis: Dieser Link sollte nicht weitergegeben werden; er gilt nur für Sie.

Kenncode:

[Zu Kalender hinzufügen](#) [Zu Google Kalender hinzufügen](#) [Zu Yahoo Kalender hinzufügen](#)

Oder Telefon-Schnelleinwahl:

Deutschland: +496938079884,,93078282923# or +496950500951,,93078282923#

Oder Rufnummer:

Einwahl (Wählen Sie für eine bessere Qualität eine Nummer in der Nähe Ihres aktuellen Standorts aus):

Deutschland: +49 69 3807 9884 oder +49 69 5050 0951 oder +49 69 5050 0952 oder +49 695 050 2596 oder +49 69 7104 9922  
oder +49 69 3807 9883

Webinar-ID:

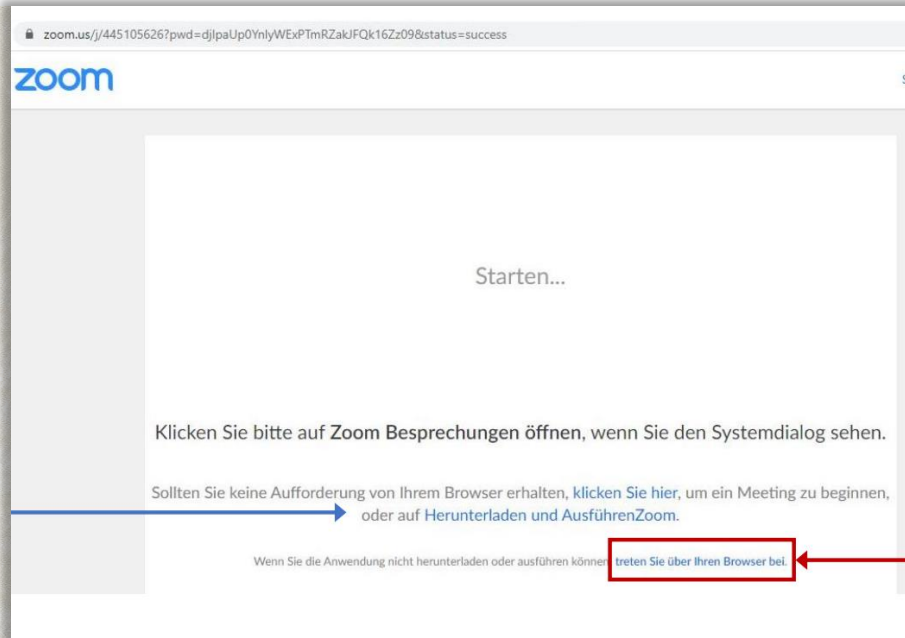
Teilnehmer-ID

Kenncode:

Internationale Rufnummern: <https://cbm-org.zoom.us/j/93078282923>

Wenn Sie Zoom zum ersten Mal benutzen, sollten Sie **mind. 15 Min.** vor Beginn der Veranstaltung auf den **Anmeldelink in der Bestätigungs-E-Mail** klicken, um die Einrichtung des Programms zu starten. Die Einrichtung ist auch schon einige Tage vor dem Webinar möglich.

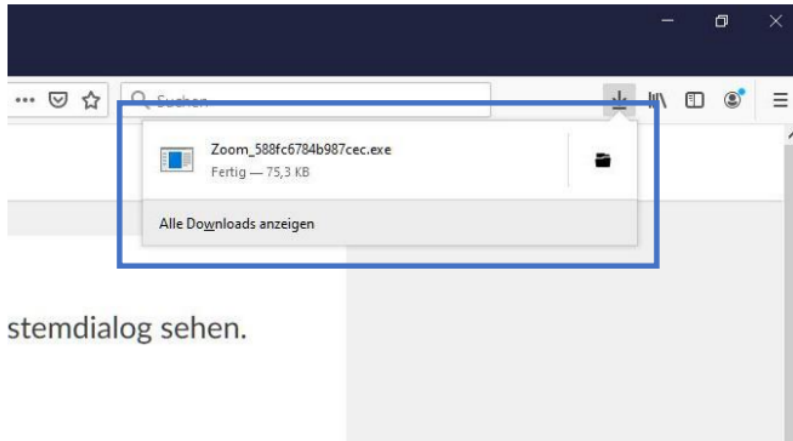
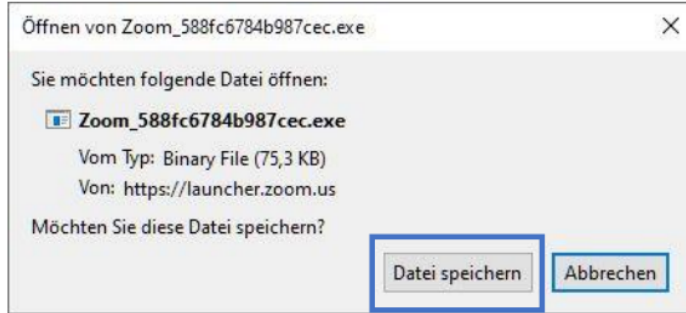
Den Anmeldelink finden Sie in der Bestätigungs-E-Mail, die Sie nach der Anmeldung erhalten haben (siehe links).



Als nächstes laden Sie bitte Zoom über „**Herunterladen und Ausführen**“. Dazu öffnet sich ein Pop-up-Fenster in Ihrem Browser. Ggf. müssen Sie das Pop-up-Fenster zunächst zulassen.

Falls Sie Zoom bereits installiert haben öffnet sich die Software an diesem Punkt automatisch.

Wir empfehlen die Nutzung der Software. Falls das bei Ihnen nicht funktioniert, können Sie der Veranstaltung auch über den Browser beitreten (siehe rote Umrandung).



stendialog sehen.

Beispiel in Firefox

Klicken Sie dann bitte auf „**Datei speichern**“, um die Installation zu beginnen.

Unter Umständen werden Sie gefragt, ob Sie wirklich installieren möchten. Dabei klicken Sie dann bitte auf „Ja“.

Zoom

## Ihren Namen eingeben

Ihr Name  
Max Mustermann

Meinen Namen für zukünftige Meetings speichern.

**Dem Meeting beitreten** Abbrechen

Geben Sie bitte Ihren Vor- und Nachnamen an und klicken Sie auf **„Dem Meeting beitreten“**.

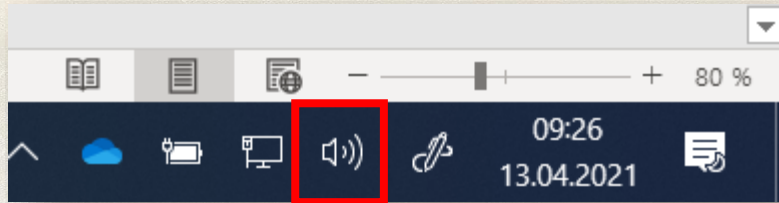


Anschließend müssen Sie den Nutzungsbedingungen und Datenschutzrichtlinien zustimmen.



Bei unseren Veranstaltungen bitten wir Sie, die Kamera ausgeschaltet zu lassen.

Zuletzt müssen Sie noch auswählen, dass Sie „**Per Computer dem Audio beitreten**“ möchten.



Das Lautsprecher-Symbol für die Einstellung der Lautstärke finden Sie unten rechts in Ihrer Taskleiste.

**Sollte es technische Schwierigkeiten geben, wenden Sie sich bitte an die **Telefonnummer in der Bestätigungsmail** oder an **06251-131 0**.**



**Viel Freude bei  
unserer Online-  
Veranstaltung!  
Ihre CBM**